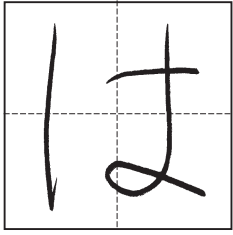


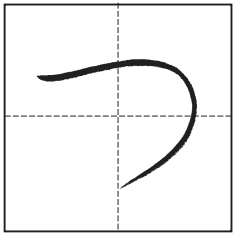
第35回全国年賀はがきコンクール課題参考資料 〈年中以下用〉指導手引書

主催：一般社団法人 全国書写書道教育振興会

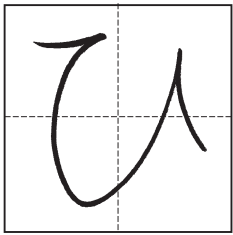
□内は好ましい書き方



- ・外形はほぼ正方形に書きましょう。
- ・1筆目のはねは筆勢のはねなので、はねなくてもまちがえではありません。
- ・2筆目、3筆目の終筆は止めましょう。



- ・外形は横長に書きましょう。
- ・終筆は中心線に向かってはらいましょう。



- ・外形はほぼ正方形に書きましょう。
- ・終筆は止めましょう。

★印の説明使用の文字は好ましくない書き方を示します。

★1筆目のたて線の終筆は、始筆より右に出ないように書きましょう。



★3筆目のたて線の終筆は、2筆目の横線の右の方で交わり、ほぼまっすぐに書きましょう。



★3筆目の始筆が1筆目に対して、下がりすぎたり、上がりすぎたりしないように書きましょう。



★横線は右上がりに書きましょう。 ★カーブは卵形になるように丸く書きましょう。




★終筆のはらいは、文字の中心くらいを目安にはらいましょう。



★初めの折り返しは、横線を重なるように、始筆より左に出ないように書きましょう。また、重なったところから下におろし、垂線を目安に上に上がるように書きましょう。



★後の深い折り返しは、初めの折り返しより上に出ないように書きましょう。また、終筆は止めましょう。



特記事項 (漢字は1画目、ひらがなは1筆目などと表示します。)

「ひらがな」本来のはねは「か」の1筆目だけです。
 「い・き・け・こ・さ・せ・た・に・は・ほ・り」などのはねは、「筆勢のはね」といいます。
 はねなくてもまちがいはありません。
 外形・・・文字を正しく形よく書くための、字のおおよその形をしめたもの。
 「こ・と・め・る」は他の文字よりやや小さめに書きましょう。
 始筆・・・書き始め。
 終筆・・・終わり部分。